



BỘ GIAO THÔNG VẬN TẢI

**DỊCH VỤ CÔNG TRỰC TUYẾN CẤP (ĐỔI)
BIỂN HIỆU, PHÙ HIỆU XE Ô TÔ**



**TÀI LIỆU HƯỚNG DẪN THỰC HIỆN GHÉP NHIỀU
FILE PDF THÀNH 1 FILE VÀ CHUYỂN FILE WORD
SANG PDF**

Phiên bản 1.0

Hà Nội 01/2017

MỤC LỤC

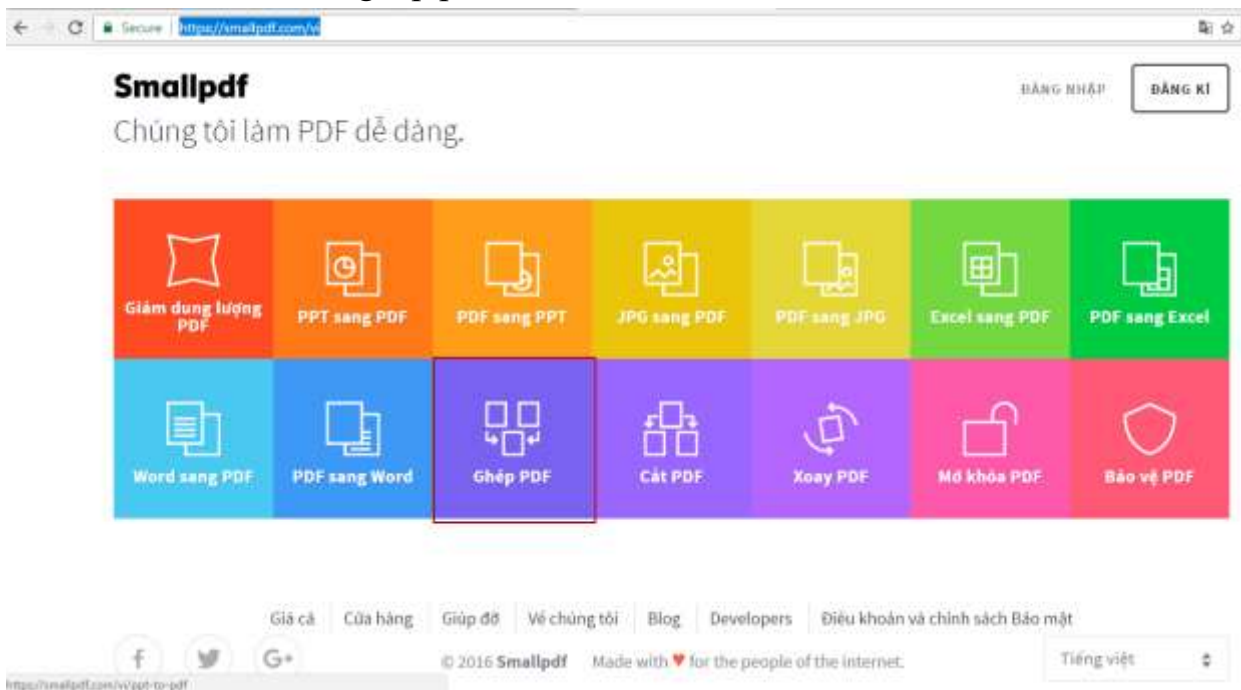
1. Hướng sử dụng ghép file pdf online	3
2. Hướng sử dụng chuyển file word sang PDF online	5

1. Hướng sử dụng ghép file pdf online

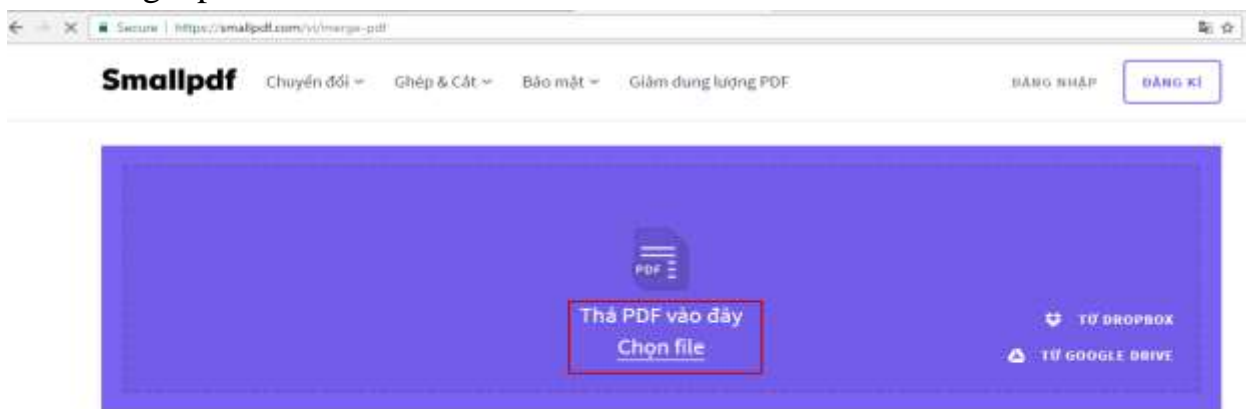
- **Bước 1:** Thực hiện ghép file pdf online , người dùng thực hiện truy cập vào link:

<https://smallpdf.com/vi>

- **Bước 2:** Sau đó chọn “ghép pdf”:



- **Bước 3:** Chọn đường dẫn đến nơi chứa file cần ghép và thực hiện chọn các file cần ghép



Làm thế nào để ghép file PDF
Kéo và thả file PDF của bạn hoặc một vài file vào hộp trên. Ngay khi bạn thấy các trang hiện lên bạn có thể bắt đầu chỉnh sửa. Sau đó nhấn nút bản ghi để và tải về file PDF của bạn.

Ghép file PDF dễ dàng với xem trước
Bằng cách kéo các trang vào khu vực chỉnh sửa bạn có thể sắp xếp lại chúng hoặc xóa một vài trang. Bạn còn có thể thêm nhiều PDF để ghép chúng và nhập vào một tài liệu duy nhất.

Một dịch vụ đáng tin cậy
Để ghép các PDF hoặc để thêm một trang vào PDF bạn thường phải mua phần mềm đắt tiền. Dịch vụ trực tuyến này an toàn và đảm bảo.

- Sau khi chọn file màn hình sẽ hiển thị thông tin file đã chọn. Hệ thống sẽ thực hiện tải file lên, sau khi hoàn thành tải file người dùng chọn **“Ghép file PDF”** . Khi hoàn thành việc ghép file trình duyệt sẽ thực hiện tải file đã ghép về máy tính.



Làm thế nào để ghép file PDF

Kéo và thả file PDF của bạn hoặc một vài file vào hộp trên. Ngay khi bạn thấy các trang hiện lên bạn có thể bắt đầu chỉnh sửa. Sau đó nhấn



Ghép file PDF dễ dàng với xem trước

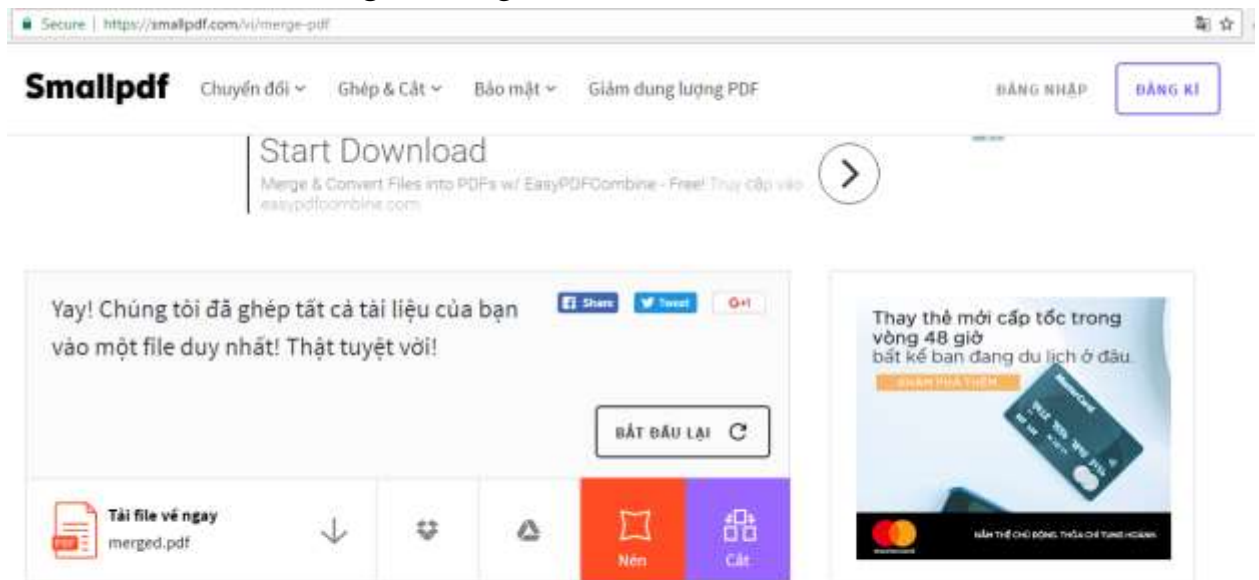
Bằng cách kéo các trang vào khu vực chỉnh sửa bạn có thể sắp xếp lại chúng hoặc xóa một vài trang. Bạn còn có thể thêm nhiều PDF để ghép



Một dịch vụ đáng tin cậy

Để ghép các PDF hoặc để thêm một trang vào PDF bạn thường phải mua phần mềm đắt tiền. Dịch vụ trực tuyến này an toàn và đảm bảo.

- Sau khi hoàn thành người dùng thực hiện download file về.



Làm thế nào để ghép file PDF

egoogle.com...



Ghép file PDF dễ dàng với xem trước

Bằng cách kéo các trang vào khu vực chỉnh sửa



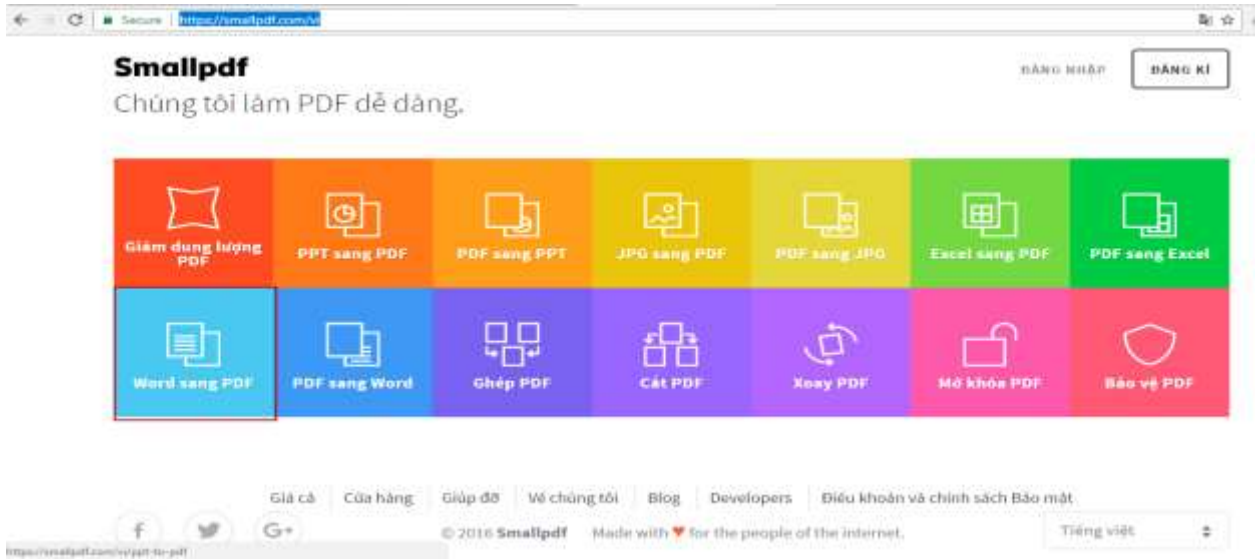
Một dịch vụ đáng tin cậy

Để ghép các PDF hoặc để thêm một trang vào

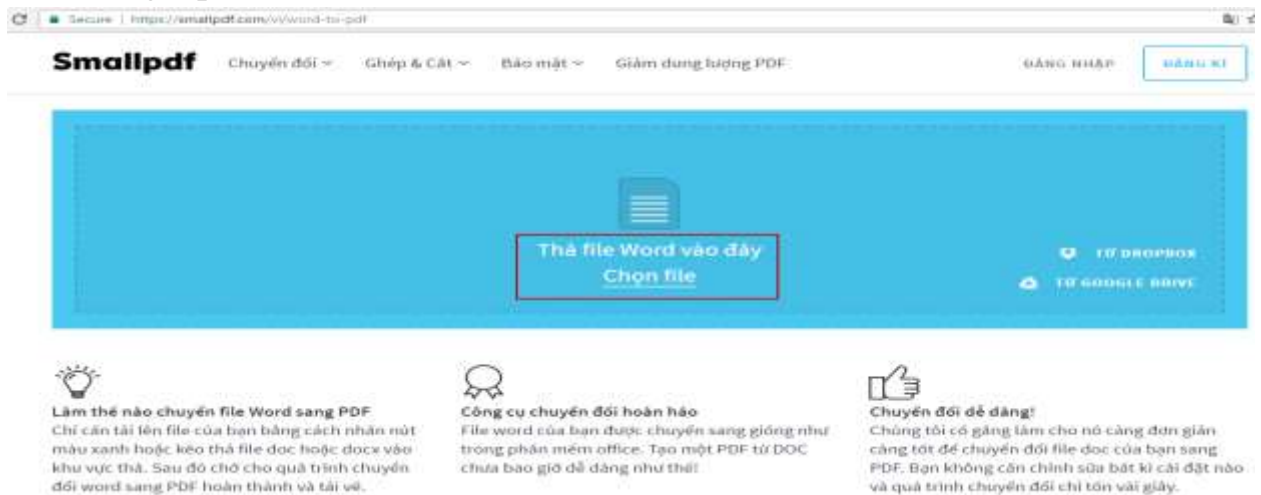
- **Bước 4:** Kiểm tra lại file sau khi thực hiện ghép

2. Hướng sử dụng chuyển file word sang PDF online

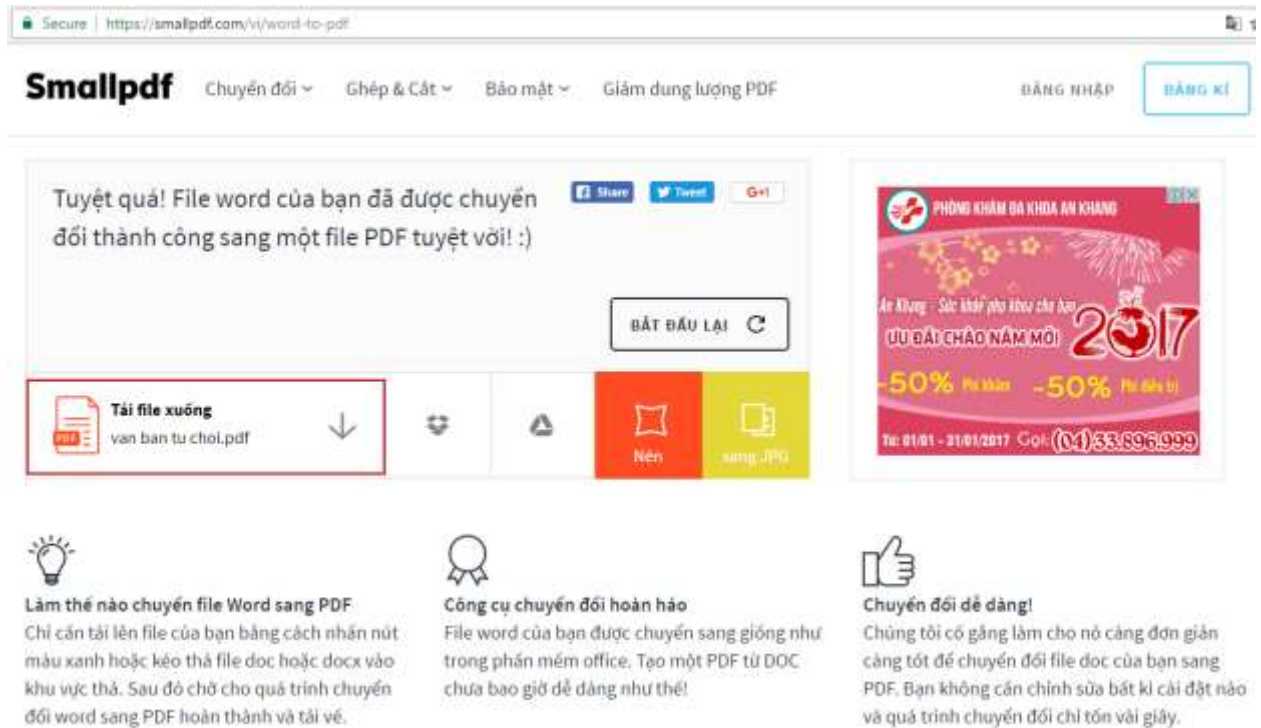
- Bước 1: Thực hiện chuyển file định dạng word sang định dạng pdf online , người dùng thực hiện truy cập vào link:
<https://smallpdf.com/vi>
- Bước 2: Sau đó chọn “Word sang PDF”:



- **Bước 3:** Chọn đường dẫn đến nơi chứa file cần ghép và thực hiện chọn các file cần ghép



- Sau khi chọn file màn hình sẽ hiển thị thông tin file đã chọn. Hệ thống sẽ thực hiện tải file lên sau đó sẽ tự động việc chuyển đổi định dạng word sang định dạng pdf. Sau khi hoàn thành người dùng thực hiện download file về.



- **Bước 4:** Kiểm tra lại file sau khi thực hiện ghép